Source : Documentation technique FRIAPHON, GIRPI, p. 27 — https://girpi.com/ftp/documentation/GTFRIAPHON26_06-05-26.pdf

La gamme
DESCRIPTION DES PIÈCES

ACCESSOIRES DE TRANSITION
vers réseau PVC et réseau fonte

TAMPON DE RÉDUCTION UNIVERSEL	Emboîture	Ø d_1	Trou 1	Trou 2	Trou 3	Réf.
	Mâle-Femelle	110	50/52/40	32/40	32/40	**SCME5/U**

JOINT DE TRANSITION PVC→FRIAPHON®	Emboîture	Ø d_1	Ø*	d_2 mm	d_9 mm	l mm	Réf.
 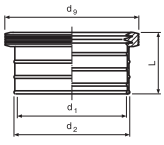	Mâle-Femelle	50	50	52	61,5	28	**SJT52**
		75	70	78	91,0	33	**SJT78**
		125	125	135	151,5	43,5	**SJT135**

JOINT DE TRANSITION FRIAPHON®→PVC	Emboîture	Ø d_1	Ø*	d_2 mm	d_9 mm	tu mm	te mm	l mm	Réf.
 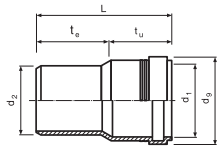	Mâle-Femelle	52	50	50	63	48	58	106	**SAF52**
		78	70	75	97	54	57	111	**SAF78**
		135	125	125	159	65	73	138	**SAF135**

JOINT DE TRANSITION FRIAPHON®→FONTE	Ø mm	Réf.
 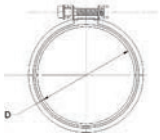	78	**SJFF78****
	110	**SJFF110**
	135	**SJFF135**

Les joints de transition FRIAPHON® Fonte ne sont pas couverts par le classement ESA.

Pour les besoins propres de vos chantiers, l'Assistance technique se tient à votre disposition pour toutes conceptions et réalisations de pièces sur mesure.

Exemples de pièces réalisées sur-mesure

SMMF110450

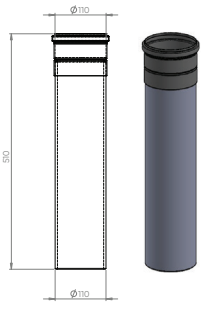

SMMF135450

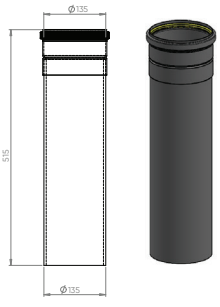

SCS11011L

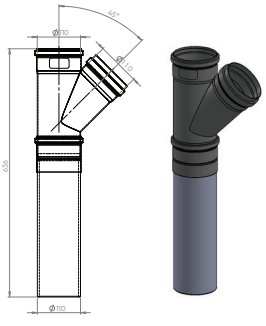

STS11011L

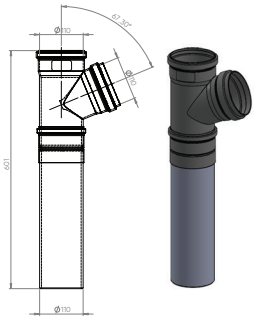

** Diamètre équivalent à la fonte*

***Cette référence n'est plus au tarif mais reste disponible jusqu'à épuisement des stocks et figure à l'ATEC.*