

Évier à encastrer VOGUA 1 grande cuve 1000 SMC

ÉVIERS RÉSINE



Évier à encastrer VOGUA 1 grande cuve L. 1000 x l. 500 mm

- Matière : Résine SMC :
 - Résine polyester : 40%
 - Charges minérales et fibres de verre longues : 60%
- Réversible
- Bonde à panier Ø90mm, vidage manuel complet, trop plein et siphon à bol réduit fournis à l'intérieur
- Perçage facile pour l'installation de la robinetterie (se munir d'une scie cloche)
- Pattes de fixation fournies (x6) pour l'installation de l'évier sur les plans de travail de 28 et 38 mm
- Notice de pose fournie

FABRICATION
FRANÇAISE




NORMES
EUROPÉENNES
EN13310
& EN695



06 : NOIR PAILLETÉ



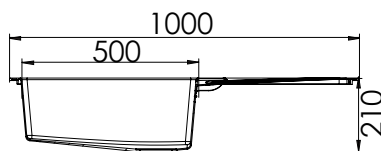
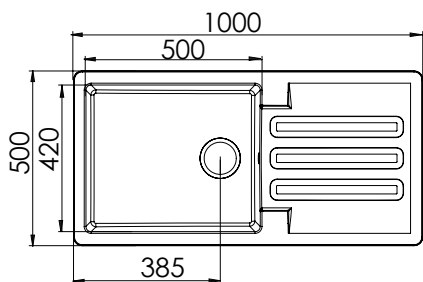
16 : GRIS BÉTON



17 : BLANC UNI

SCHEMAS TECHNIQUES

VIDAGE Inclus



CARACTÉRISTIQUES

LES + PRODUIT

ÉVIER À ENCASTRER

RÉSISTANCE AUX CHOCs MÉCANIQUES

NETTOYAGE FACILE

CONTACT ALIMENTAIRE

VIDAGE MANUEL, BONDE PANIER ET SIPHON À BOL RÉDUIT

RÉSISTANCE AUX TÂCHES ET AGRESSIONS CHIMIQUES

LÉGER - FACILE À MANIPULER ET À INSTALLER

COULEUR 100% TEINTÉE DANS LA MASSE

RÉVERSIBLE

RÉSISTANCE À LA CHALEUR ET AUX CHOCs THERMIQUES

COULEURS TENDANCE ET DURABLE

RÉFÉRENCES	DÉSIGNATION	COLORIS	ÉVIER L x l / mm	CUVE L x l x P / mm	VOLUME CUVE (L)	CÔTES D'ENCASTREMENT L x l / mm	CAISSON MINIMUM / mm	POIDS NET (KG)	VIDAGE	PACKAGING
EEAT100R06	Évier à encastrer VOGUA 1 grande cuve 1000 SMC	Noir pailleté	1000 x 500	500 x 420 x 210	Sous trop plein 22,8 L	970 x 480	600	6,50	Inclus dans le packaging	1/2 box carton (15pcs/pal.)
EEAT100R16		Gris béton			Cuve pleine 36 L					
EEAT100R17		Blanc uni								