Source : Documentation technique HTA, GIRPI, p. 63 — https://girpi.com/ftp/documentation/HTADTECF22_MAJ_12-06-25.pdf

Fiches de cotes
RACCORDS

DOUILLES CANNELÉES

M à emboîter - Femelle



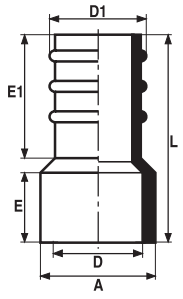

D	Dn	Référence	D1	E	E1	L	A
16	10	**HDC16**	16,3	16	27	48	24
20	15	**HDC20**	21	18	35	59	30
25	20	**HDC25**	27,5	20	35	62	36,5
32	25	**HDC32**	33	23	36	67,5	45
40	32	**HDC40**	42	26	45	80,5	53,5
50	40	**HDC50**	53	31	50	91,5	64,5

BOUCHONS

Femelle



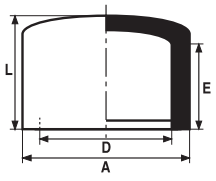

D	Dn	Référence	E	L	A
16	10	**HBO16**	16	21	24
20	15	**HBO20**	17,4	24	30
25	20	**HBO25**	19,4	28	37
32	25	**HBO32**	22,5	33	45,7
40	32	**HBO40**	28	38	54,5
50	40	**HBO50**	33	45	65
63	50	**HBO63**	39	54,5	80
75	65	**HBO75**	44,5	60	90
90	80	**HBO90**	54	72	110,3
110	100	**HBO110**	62	110,3	127,9
125	125	**HBO125**	70	121	145,4
160	150	**HBO160**	87	154,5	185,2

FOURRURES TARAUDÉES

Mâle - G à visser



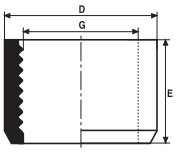

D-G	Dn	Référence	E
25-1/2"	20	**HFT25**	19
32-3/4"	25	**HFT32**	23

Les HFT permettent de transformer une emboîture à coller en emboîture taraudée pour fixation d'accessoires (tels que thermomètres, manomètres, etc...) à l'exclusion de tout organe de manœuvre (robinets, vannes etc...) ou autre organe mobile (flexibles par exemple).

Raccordement : voir Fiche 4.6

POINTS FIXES



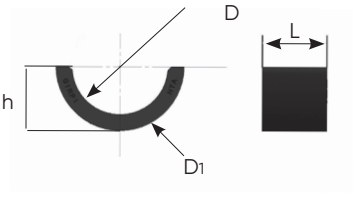

Dn	Référence	L	D1	h
25	**HPTF25**	19	33	20
32	**HPTF32**	22	42	27
40	**HPTF40**	26	53	31
50	**HPTF50**	30	65	38
63	**HPTF63**	37	78	48