Source : Documentation technique KRYOCLIM, GIRPI, p. 38 — https://girpi.com/ftp/documentation/FDTECF_10-02-25.pdf

GIRPI

SYSTÈME KRYOCLIM®

FICHES DE COTES

Fiche Technique

7.7

2015

UNIONS 3 PIECES MIXTES KRYOCLIM®/LAITON

Mâle Laiton, filetage gaz cylindrique, avec joint EPDM



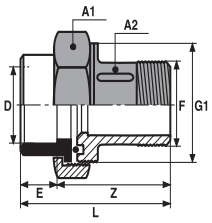

D	F	Dn	Référence	Z	E	A1	G1	A2	L
20	1/2"	15	F3F/L20	34	17	36	1"	24,5	51
25	3/4"	20	F3F/L25	50	19	46	1"1/4	31,5	69
32	1"	25	F3F/L32	54	23	52	1"1/2	37,5	77
40	1"1/4	32	F3F/L40	53	27	67	2"	47	83
50	1"1/2	40	F3F/L50	63,5	32,5	72	2"1/4	53	96
63	2"	50	F3F/L63	70	38,5	89,5	2"3/4	66	108,5

Mâle laiton, Femelle KRYOCLIM®

UNIONS 3 PIECES MIXTES KRYOCLIM®/LAITON

taraudage gaz cylindrique, avec joint EPDM



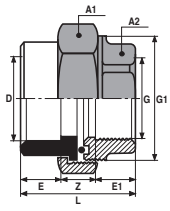

D	G	Dn	Référence	Z	E	E1	G1	A1	A2	L
20	1/2"	15	F3G/L20	8	17	14	1"	36	27	39
25	3/4"	20	F3G/L25	8	19,5	16	1"1/4	46	32,5	43,5
32	1"	25	F3G/L32	10,5	23	16,5	1"1/2	51,5	38,5	50
40	1"1/4	32	F3G/L40	10	27,5	21	2"	67	47	58,5
50	1"1/2	40	F3G/L50	12	32,5	18,5	2"1/4	72	53,5	63
63	2"	50	F3G/L63	11	38,5	22	2"3/4	89	65,5	71,5

Femelle laiton, Femelle KRYOCLIM®

UNIONS 3 PIECES

Femelle - Femelle - avec joint EPDM



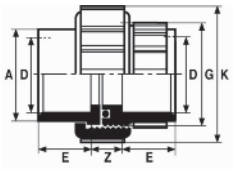

D	Dn	Référence	Z	E	A	G	K
20	15	F3P20	14	17	27	1"	42
25	20	F3P25	14	19	35,5	1"1/4	55
32	25	F3P32	13,5	23	41,5	1"1/2	62,5
40	32	F3P40	17	26,5	52,5	2"	73,5
50	40	F3P50	17,5	32,5	58,5	2"1/4	81,5
63	50	F3P63	22	38,5	74	2"1/2	100,5

BOUCHONS

Femelle



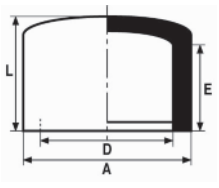

D	Dn	Référence	E	A	L
20	15	FBO20	18	26	22
25	20	FBO25	19,5	31,5	25,5
32	25	FBO32	24	40	30
40	32	FBO40	28	54,5	38,5
50	40	FBO50	32	65	45,5
63	50	FBO63	38,5	80	54
75	65	FBO75	44	90	60
90	80	FBO90	53	110,5	72
110	100	FBO110	62,5	128,5	111
160	150	FBO160	87,5	185,5	154