

MONOFOS 1500

1 pompe

Stations de relevage 1 pompe prêtes à l'emploi pour eaux usées et chargées domestiques.

 conforme à la Norme Européenne EN 12050-1



1 • FONCTION

- Cuve en polyéthylène haute densité.
- Volume sous fil d'eau : 350 litres.
- Fil d'eau d'entrée : 900 mm.
- Système de relevage fonte avec barres de guidage et griffe d'ancrage.
- Entrée avec manchon PVC 160, sortie manchon PVC 63, ventilation PVC 50 et passe-câble PVC 50.
- Canalisation de refoulement PVC 63.
- Clapet à boule 2".
- Livrée avec pompe monophasée automatique avec flotteur, à turbine vortex et longueur de câble 10 m.
- Passage de 50 mm.
- Encombrements : H 1500 mm - Ø 1000 mm.

Options :



Rehausse
Hauteur 410 mm **Code 355304**
Hauteur 600 mm **Code 355306**



Alarme sonore
de trop-plein
Code : 471701



Flotteur alarme
Microstart
Code : 411110



Lampe flash
Alarme
Code : 433001



Cartouche
anti-odeur
Code : 550400

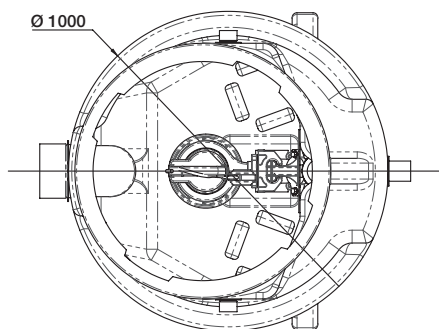
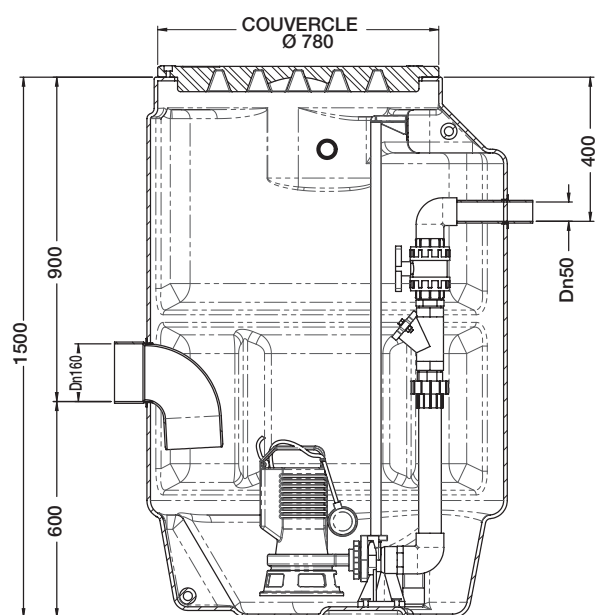
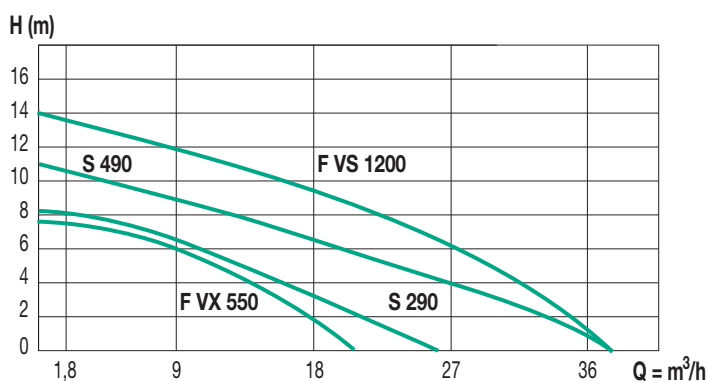
2 • CARACTÉRISTIQUES

Le poste MONOFOS 1500 1 pompe est conçu pour évacuer toutes les eaux domestiques (W.-C. compris).

Il est installé exclusivement en pose enterré à l'extérieur des bâtiments avec une rehausse maxi (pose en espaces verts).

Caractéristiques pompes

Type	Code FÉKAFOS ENTER	Avec pompe	Caractéristiques électriques						Section de passage mm	Caractéristiques hydrauliques ($v = 2800$ tr/min)										
			Alimentation 50 Hz	Puissance CV kW		Ampères A	Condensateur μ F Vc			Qm ³ /h	1,8	6	9	12	15	18	21	24	27	32
MONOFOS 1500 PF/290 AUT	145070	S 290 AUT + GF	1 x 230 V~	0,75	0,55	4,2	16	450	50	H (m)	8	7	6,5	5,5	4,5	3,5	-	-	-	-
MONOFOS 1500 PF/VX 550 AUT	145071	FVX 550 AUT + GF	1 x 230 V~	0,75	0,55	4,2	12,5	450	50		7	6,2	5,5	4,1	3	1,8	1	-	-	-
MONOFOS 1500 PF/490 AUT	145072	S 490 AUT + GF	1 x 230 V~	1,5	1,1	7,3	20	450	50		11	9,5	9	8	7,5	6,5	5,5	5	4	-
MONOFOS 1500 PF/VX 1200 AUT	145073	FVS 1200 AUT + GF	1 x 230 V~	1,6	1,2	8,6	30	450	50		13,5	12,8	12	11,2	10	9	8	6,7	5,3	3



Entretien

Une station de relevage nécessite un entretien régulier qui consiste à nettoyer la pompe et à rincer à grande eau les parois de la cuve ainsi que les canalisations et les accessoires en contact avec l'effluent.

Nous conseillons au minimum 2 visites par an.

JETLY

28, rue de Provence - CS 60490 - Z.A.C. de Chesnes La Noirée
38297 SAINT-QUENTIN-FALLAVIER CEDEX
Tél. 04 74 94 18 24 - Télécopie 04 74 95 62 07
Internet <http://www.jetly.fr> - E.mail info@jetly.fr

DISTRIBUÉ PAR