Source : Documentation technique HTA-E, GIRPI, p. 18 — https://girpi.com/ftp/documentation/GTHTAE24_06-03-24.pdf

Fiches de côtes
RACCORDS

COUDES ÉVACUATION 45°

Mâle - Femelle



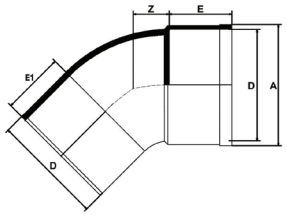

D	Dn	Référence	A	E	Z	E1
110	100	**HEC110**	120	62	40,3	67,5
125	110	**HEC125**	134	70	45	74
160	150	**HEC160**	170	87	54,8	91,5

MANCHONS

Femelle - Femelle



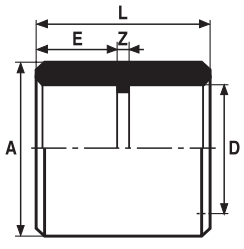

D	Dn	Référence	Z	E	L	A
40	32	**HMA40**	2,9	27	56,9	50,5
50	40	**HMA50**	3,2	31,7	66,6	63,1
63	50	**HMA63**	3,6	38	79,6	78,2
75	65	**HMA75**	3,5	45	93,5	90,4
90	80	**HMA90**	5,3	51,7	108,6	114,6
110	100	**HEMG110**	3,5	61,5	126,5	120
125	110	**HEMG125**	3,5	69	141	136
160	150	**HEMG160**	10	86	182	185
200	200	**HEMG200**	9	105,5	220	228

BOUCHONS

Femelle



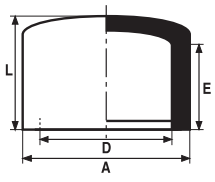

D	Dn	Référence	E	L	A
40	32	**HBO40**	28	38,1	54,5
50	40	**HBO50**	33,2	45	65
63	50	**HBO63**	39	54,5	80
75	65	**HBO75**	44,3	60,1	89,9
90	80	**HBO90**	54,2	72,3	110,3
110	100	**HBO110**	62	110,3	127,9
125	125	**HBO125**	70	121	145,4
160	150	**HBO160**	87	154,5	185,2

COURBES 90°

Femelle - Femelle



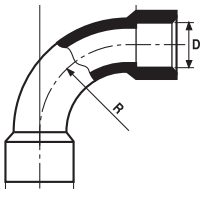

D	Dn	Référence	R
40	32	**H4C40**	80
50	40	**H4C50**	100
63	50	**H4C63**	126