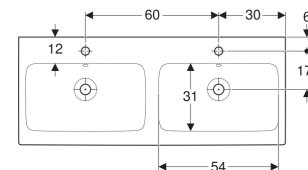
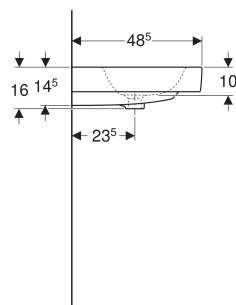
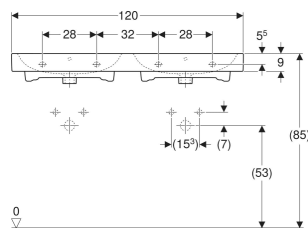


Lavabo double Geberit iCon



Exemple d'image

CARACTÉRISTIQUES

- Installation possible sur meuble

CARACTÉRISTIQUES TECHNIQUES

Matériau Grès fin

ACCESSOIRES

- Siphon à tube plongeur Geberit pour lavabo, sortie horizontale

- Évacuation de lavabo Geberit modèle gain de place, bonde compacte, avec bouchon de bonde externe à déclenchement par pression
- Évacuation de lavabo Geberit modèle gain de place, bonde compacte, avec bouchon de bonde externe à déclenchement par levier
- Évacuation de lavabo Geberit modèle gain de place, bonde compacte, à écoulement libre et recouvrement de soupape

INFOS

- Pour l'installation du lavabo avec meuble bas, un raccordement de lavabo Geberit modèle gain de place est nécessaire. Voir la vue d'ensemble de la gamme – Raccordements de lavabos Geberit iCon modèle gain de place, ou le catalogue en ligne, Accessoires pour lavabos
- Mix & Match : Les articles de même largeur sont librement combinables dans les collections Geberit ONE, Acanto, iCon

N° de réf.	Mix & Match	Couleur / surface	Trou de robinetterie	Trop-plein	B cm	H cm	T cm
00147910000		blanc	Sans	Visible	120	16	48.5
124120000	Oui	blanc	Au centre	Visible	120	16	48.5