

Meubles

Nouveauté 2019



Metropolitan

Sélectionnés avec soin, les produits de la gamme Metropolitan par GB GROUP satisferont toutes vos envies. Très pratique grâce à ses multiples rangements (tiroirs, meubles complémentaires...), la collection propose des meubles contemporains qui habilleront et mettront en valeur votre salle de bains.

Marque italienne avec plus de 40 ans d'expérience, GB GROUP est une entreprise reconnue sur le marché de la salle de bains pour son design, la qualité de ses matériaux et son outil de production nouvelle génération qui lui permet d'être flexible et toujours orienté vers vos besoins.

LA GAMME *essentielle*

- Design et coloris contemporains
- Meubles livrés montés
- Tiroirs et façades de tiroirs déclinables facilement
- Plan céramique moderne avec trop-plein apparent
- Miroir avec chants finition chromé et attaches réglables
- Large choix de configuration

Les meubles Metropolitan bénéficient des garanties et certifications GB GROUP :





Miroir



Pieds en option, disponibles en chromé ou noir mat



Colonne avec étagères en verre



Charnières avec amortisseurs de fermeture



Porte-serviette latéral en option, disponible en chromé ou noir mat



Poignées design à commander séparément, disponible en chromé ou noir mat




Metropolitan

LA GAMME *essentielle*



1 Le meuble et sa vasque

Dimensions H 52 x P 45 cm avec plan vasque céramique blanc P 46 cm
Mélaminé hydrofuge ép. 18 mm
Largeur 60, 70, 80, 90 et 120 cm (120 disponibles en simple et double vasque)* **les poignées des meubles sont à commander séparément.**



Modèles à 2 ou 4 portes + plan vasque



Modèles à 2 tiroirs + plan simple vasque



Modèles 4 tiroirs + plan double vasque

2 Miroir ou armoire de toilette



Miroir rectangulaire H 70 cm, chants en finition chromé, avec applique LED. Attaches réglables.
Largeur 60, 70, 80, 90 et 120 cm



Miroir rectangulaire H 70 cm avec éclairage LED intégré. Attaches réglables.
Largeur 60, 70, 80, 90 et 120 cm



Armoire de toilette H 70 x P 16 cm, portes miroir asymétriques, côtés assortis au meuble. 2 étagères en verre et prise électrique à l'intérieur.
Largeur 60, 70, 80, 90 cm

3 Couleurs




Blanc brillant




Anthracite



Bois chêne naturel



Bois chêne foncé



Bois vintage

4 Les meubles complémentaires et les accessoires




Colonne
H 160 x L 35 x P 37 cm, 4 étagères en verre




Demi-colonne
H 116 x L 35 x P 37 cm, 4 étagères en verre



Meuble haut à porte
H 35 x L 35 x P 18 cm



Niche haute
H 35 x L 35 x P 16 cm




Lave-main
L 40 x H 52 x P 24 cm, avec poignée porte-serviette
Miroir L 35 cm disponible



Porte-serviette **Pieds**
En option, porte-serviette latéral et paire de pieds* disponibles en chromé et noir mat

+ Les plus produits




Charnières avec amortisseurs de fermeture de série



Tiroir double parois métal à sortie totale. Intérieur anthracite. Tiroirs et façades déclip-sables facilement. Fermeture freinée.



Plan vasque céramique Ep. 18 mm. Cache trop-plein chromé et noir inclus.



Miroir avec chants finition chromé et attaches réglables. Applique LED basse consommation, disponible en chromé et noir mat (30 W ou 50 W - 4000 K - classe énergétique A).

* **ATTENTION** : Dimensions finies à L 61, L 71, L 81, L 91 et L 121 cm en tenant compte du débord du plan céramique sur le meuble, avec tolérance +/- 1 cm.

* Pieds H 33 cm (le choix de poser les pieds dépend de la nature et de la qualité du mur et relève donc de la seule responsabilité du poseur).