

# atlantic

On est bien chez vous.

Home solutions 

Radiateurs  
Sèche-serviettes  
Eau Chaude Sanitaire






- MARQUE FRANÇAISE
- RECOMMANDÉE PAR LES PROFESSIONNELS
- SOLUTIONS CONNECTÉES

# LES PIÈCES DE RECHANGE









POUR VOUS FACILITER LA VIE, RETROUVEZ L'ESSENTIEL DES PIÈCES DÉTACHÉES EN CHAUFFE-EAU

MODÈLE DE PIÈCE	FAMILLE DE PRODUIT	RÉFÉRENCE	DÉSIGNATION	MODÈLE DE CHAUFFE-EAU	CAPACITÉ	TENSION
<b>JOINT</b> 	TOUS MODÈLES DE CHAUFFE-EAU	099060	JOINT À LÈVRE D.80MM	VM (production avant S35 2019) HM / VS	75 à 300L	-
		040158	JOINT À LÈVRE D.112MM	VM (production après S35 2019)	75 à 200L	-
		040323	JOINT À LÈVRE D.75MM	VM	50L	-
<b>ÉLÉMENTS BLINDÉS + JOINT</b> 	CHAUFFÉO	099003	RÉSISTANCE BLINDÉE 1200W 230V + ANODE + JOINT	VM (production avant S35 2019) HM / VS	75 à 100L	-
		060185	RÉSISTANCE BLINDÉE 1200W 230V + ANODE + JOINT	VM (production après S35 2019)	75 à 100L	-
		099004	RÉSISTANCE BLINDÉE 1650W 230V + ANODE + JOINT	VM (production avant S35 2019) HM / VS	150L	-
		060186	RÉSISTANCE BLINDÉE 1600W 230V + ANODE + JOINT	VM (production après S35 2019)	150L	-
		099005	RÉSISTANCE BLINDÉE 2200W 230V + ANODE + JOINT	VM (production avant S35 2019) HM / VS	200L	-
		060187	RÉSISTANCE BLINDÉE 2200W 230V + ANODE + JOINT	VM (production après S35 2019)	-	-
		099007	RÉSISTANCE BLINDÉE 3000W 230V + ANODE + JOINT	VS	250 à 300L	-
		060515	EL. BLINDÉ 1200W 230V + ANODE + JOINT	VM	50L	-
<b>THERMOSTAT CANNE</b> 	CHAUFFÉO	099043	THERMOSTAT EMBROCHABLE L270	VM / VS	50 à 300L	MONO
		099045	THERMOSTAT MONO EMBROCHABLE	HM	75 à 200L	MONO
		070070	THERMOSTAT EMBROCHABLE L270 MOL. BLEUE	-	-	MONO
	CHAUFFÉO+	029990	THERMOSTAT TUS L450	VM (production après avril 2021)	75 à 200L	MONO

# LES PIÈCES DE RECHANGE



MODÈLE DE PIÈCE	FAMILLE DE PRODUIT	RÉFÉRENCE	DÉSIGNATION	MODÈLE DE CHAUFFE-EAU	CAPACITÉ	TENSION
<b>THERMOSTAT À BULBES</b> 	<b>CHAUFFÉO+</b>	029477	THERMOSTAT 2 BULBES 230/400V + PATTE	VM (production avant avril 2021)	50L	TC
		070130	THERMOSTAT 1 BULBE 230V	VM	75 à 100L	MONO
		099042	THERMOSTAT MONOPHASE BBSC	VM / VS	75 à 300L	MONO
<b>ANODE MAGNÉSIUM</b> 	<b>CHAUFFÉO</b>	099063	KIT ANODE	VM / HM / VS	75 à 300L	-
<b>THERMOSTAT ÉLECTRONIQUE</b> 	<b>ZÉNÉO</b>	029326	ENS. THERMOSTAT >1200W VS HM 230V TEC2012	HM / VS	150 à 300L	KITABLE
		029324	ENS. THERMOSTAT >1200W VM 230V TEC 2012	VM	150 à 200L	KITABLE
		029323	ENS. THERMOSTAT 1200W VM TEC 2012	VM	75 à 100L	MONO
		029991	THERMOSTAT ÉLECTRO NON KITABLE 230V	VM (production après avril 2021)	75 à 100L	MONO
		029992	THERMOSTAT ÉLECTRO KITABLE 230V	VM (production après avril 2021) VS (production après novembre 2021)	150 à 300L	KITABLE
	<b>VIZENGO</b>	029335	KIT THERMOSTAT 230V TEC2 VM HYBRIDE KIT.	VM	150 à 200L	KITABLE
		029338	KIT THERMOSTAT 230V TEC2 VS HYBRIDE KITA	VS	200 à 300L	KITABLE
	<b>RÉSISTANCE STÉATITE</b> 	<b>ZÉNÉO, VIZENGO</b>	060485	RÉSISTANCE STÉATITE D47 1200 W + CONNECTEUR	VM / HM	50 à 100L
060477			RÉSISTANCE STÉATITE D47 1800 W + CONNECTEUR	VM / HM / VS	150L	TC

MODÈLE DE PIÈCE	FAMILLE DE PRODUIT	RÉFÉRENCE	DÉSIGNATION	MODÈLE DE CHAUFFE-EAU	CAPACITÉ	TENSION
<b>RÉSISTANCE STÉATITE</b> 	<b>ZÉNÉO, VIZENGO</b>	099105	RÉSISTANCE STÉATITE D47 2200 W + CONNECTEUR	VM / HM / VS	200L	TC
		060480	RÉSISTANCE STÉATITE D47 3000 W + CONNECTEUR	VS	250 à 300L	TC
	<b>CHAUFFÉO+</b>	060177	RÉSISTANCE STÉATITE D47 1200 W	HM / VS	50 à 100L	MONO
		060175	RÉSISTANCE STÉATITE D47 1800 W	VM / HM / VS	150L	TC
		099022	RÉSISTANCE STÉATITE D47 2200 W	VM / HM / VS	200L	TC
		060173	RÉSISTANCE STÉATITE D47 3000 W	VS	250 à 300L	TC
<b>CORPS DE CHAUFFE</b> 	<b>ZÉNÉO, VIZENGO</b>	030147	CORPS DE CHAUFFE + JOINT ACI HYB.	VM (production avant S35 2019) VS	150 à 300L	-
		030141	CORPS DE CHAUFFE ACI HYBR. D.195 + JOINT	VM (production après S35 2019)	75 à 200L	-
		030146	CORPS DE CHAUFFE ACI HYBRIDE + JOINT	VS	200 à 250L	-
		040460	CORPS DE CHAUFFE ACI 1200W D.78 + JOINT	VM	50L	-
		<b>CHAUFFÉO+</b>	099032	CORPS DE CHAUFFE + JOINT + ANODE MG	VM (production avant S35 2019)	75 à 200L
	040159		CORPS DE CHAUFFE + JOINT	VM (production après S35 2019)	75 à 200L	-
	029516		CORPS DE CHAUFFE MG 1200W + JOINT	VM	50L	-
	099035		CORPS DE CHAUFFE + JOINT + ANODE MG	VS	200 à 300L	-