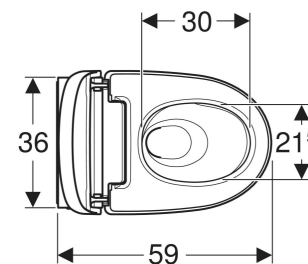
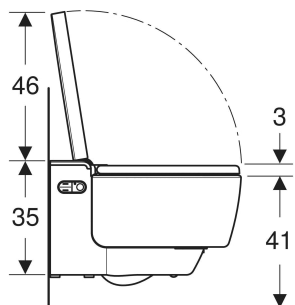
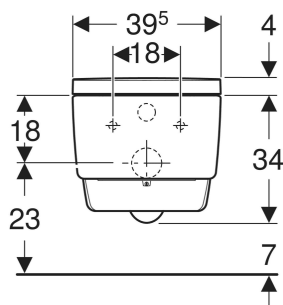


# WC complet suspendu Geberit AquaClean Maira Comfort



Exemple d'image



## UTILISATION

- Pour une utilisation confortable et sans odeurs du WC
- Pour une hygiène intime soignée

## CARACTÉRISTIQUES

- Système d'eau chaude hybride avec chauffe-eau instantané et ballon d'eau chaude
- Douchette anale avec technologie de douchette à double buse WhirlSpray
- Buse pour dames séparée dans une position de repos protégée
- Température de l'eau de douche réglable
- Intensité du jet de la douchette réglable sur cinq positions
- Bras de douchette réglable sur cinq positions
- Jet oscillant (mouvement automatique de va-et-vient du bras de la douchette) réglable
- Nettoyage automatique avant et après utilisation de la buse de la douchette à l'eau claire
- Programme de détartrage
- Cuvette de WC sans bride avec technologie de rinçage TurboFlush
- WC à fond creux avec émail spécial KeraTect
- Reconnaissance d'utilisateur
- Aspiration des odeurs, avec filtre alvéolé céramique, paramétrable
- Aspiration des odeurs avec fonction d'arrêt différé

- Séchoir activable
- Intensité air séchoir réglable sur 5 niveaux
- Bras du séchoir mobile
- Température du séchoir réglable
- Lunette d'abattant à chauffage rapide
- Température du chauffage de la lunette de WC réglable
- Lunette et couvercle d'abattant avec fermeture ralentie
- Couvercle d'abattant avec SoftOpening
- Ouverture et fermeture sans contact de couvercle d'abattant
- Activation de l'éclairage d'orientation lorsqu'on s'approche
- L'éclairage d'orientation réglable en sept couleurs
- Fonctions et réglages par télécommande
- Trois profils d'utilisateurs programmables
- Compatible avec l'application Geberit Home
- Alimentation latérale gauche dissimulée derrière la cuvette de WC
- Alimentation sur secteur avec conducteur souple trois brins sous gaine, dissimulé sur le côté à droite derrière la cuvette de WC
- Alimentation externe, sur le côté à gauche possible avec des accessoires
- Alimentation sur secteur externe, possible avec prise à droite
- Protection acoustique prémontée
- Qualité contrôlée selon (DIN) EN 1717 / (DIN) EN 13077

## CARACTÉRISTIQUES TECHNIQUES

Degré de protection	IPX4
Tension nominale	230 V c.a.
Fréquence du réseau	50 Hz
Puissance absorbée, standby max.	0.5 W
Pression dynamique	0.5–10 bar
Température de service	5–40 °C
Température de l'eau, plage de réglage	34–40 °C
Pression dynamique minimale	0.5 bar
Débit calculé	0.03 l/s
Durée d'activation de la douchette	30–50 s
Charge max. de l'abattant WC	150 kg
Aspiration des odeurs	Oui
SoftOpening	Oui
Avec chauffage de lunette d'abattant	Oui
Avec éclairage d'orientation	Oui
Avec fonctionnement de séchoir	Oui

### CONTENU DE LA LIVRAISON

- Kit de raccordement d'eau pour réservoirs à encastrer Geberit Sigma et Omega 12 cm, hauteur de montage 112 cm
- Prise femelle pour raccordement sur secteur
- Cache de protection anti-éclaboussures
- Produit détartrant 125 ml
- Kit de nettoyage
- Kit de raccordement pour WC, ø 90 mm
- Télécommande avec support mural et pile type CR2032
- Matériel de fixation

### ACCESSOIRES

- Tableau de commande mural pour Geberit AquaClean
- Module d'interface 12 V, pour Geberit AquaClean Maira / Sela
- Tableau de commande mural sans contact, pour Geberit AquaClean
- Module d'interface 4,1 V, pour Geberit AquaClean Maira / Sela
- Support mural grand, sécurisé contre le vol, pour télécommandes Geberit AquaClean (à partir de l'année de fabrication 2024)

### INFOS

- Le détartrant Geberit AquaClean est fourni avec ce produit. Ce produit consommable contient des substances dangereuses classées. Des informations et des mesures en vue d'une manipulation sûre de substances dangereuses figurent sur le site [www.geberit.com](http://www.geberit.com)

N° de réf.	Couleur / surface	B cm	B1 cm	H cm	T cm	Classe de protection	Puissance absorbée W
146.218.11.1	Cuvette de WC : blanc / KeraTect Recouvrement design : blanc	39.5	39.5	38	59	I	2000
146.218.21.1	Cuvette de WC : blanc / KeraTect Recouvrement design : chromé brillant	39.5	39.5	38	59	I	2000