

# MILANO

## «Coulissants»

Plan synthèse avec  
dosseret

Confort

**Produit+**



**GAIN DE TEMPS À LA POSE**  
Meubles montés



**GRANDE PROFONDEUR**



**FERMETURE  
DOUCE ET SILENCIEUSE**  
Système SOFT-CLOSE





**ESTHÉTIQUE IMPECCABLE**  
Corps et façades assortis



Nouveaux décors - Nouvelle poignée

### 3 décors UNIS



### 3 décors BOIS



**NEW**

Avec plus-value

**NEW**

**NEW**

GARANTIE

**2 ans**

[www.meublesneova.com](http://www.meublesneova.com)

BP 91981 49319 CHOLET CEDEX - Tél. 02 41 75 24 75 - Fax 02 41 64 10 50

**néova**  
CUISINES & BAINS

# MILANO «Coulissants»

## Plan synthèse avec dossier - Confort

COLLECTION PALERME

04/09/2019

### DESCRIPTIF TECHNIQUE

#### ÉCLAIRAGE :

Applique : led 3W, Classe II IP44. Température «lumière du jour». Métal Chromé Brillant.  
(+ voir autres modèles en page 51 de notre catalogue PALERME).

**MIROIR :** (+ Voir autres modèles en pages 51 à 53 de notre catalogue PALERME).

**Miroir non reposant,** H800 x L500 mm ou H500 x L800 mm, ép. 3 mm, bords droits, joints polis, contrecollé sur PPSM\* blanc ép. 16 mm. Défonçage arrière pour fixation invisible de l'alimentation électrique. Système d'accroche fourni ;

**Miroir panoramique,** H1042 mm, ép. 3 mm, contrecollé sur PPSM\* blanc ép. 16 mm. Défonçage arrière pour fixation invisible de l'alimentation électrique.

#### PLAN VASQUE Résine de synthèse avec dossier :

Coloris blanc, ép. 30 mm (plan ép. 20 mm + dossier H10 mm), prof. 550 mm, vasque intégrée (double vasque en L120 cm et L140 cm). Livré avec trop-plein.

#### MEUBLE SOUS-VASQUE :

H600 x P536 mm. Corps et façades réalisés en PPSM décor assorti, ép. 16 mm avec chants plaqués assortis. Fermeture progressive. Façades avec pré-perçages poignées. Poignées incluses (en métal chromé brillant, L190 mm, entraxe 128 mm, modèle PO27).

#### TIROIR :

2 coulissants à fermeture progressive. Tiror haut avec découpe(s) pour passage siphon(s).

#### ASSEMBLAGE :

Tourillonné collé.

#### EN OPTION :

Lot de 2 pieds réglables, métal chromé brillant, H250 mm.

#### COMPLÉMENTS :

Colonnes, meubles hauts et façades de baignoire à retrouver en pages 57 et 59 de notre catalogue PALERME.

### APPLIQUE

#### APPLIQUE LEDS

Température «Lumière du jour» - 230V - Classe II IP44. Métal chromé brillant

Dimensions (L x P x Ep en mm)	Puissance éclairage	Réf.
150 x 110 x 14	3W, 145 lm	A2305637



### Étiquetage énergétique



### MIROIR NON REPOSANT

Miroir ép. 3 mm, bords droits, joints polis, contrecollé sur panneau de particules surfacé mélaminé ép. 16 mm avec défonçage arrière pour fixation invisible de l'alimentation électrique. Chants plaqués coloris blanc standard. Système d'accroche fourni.

Dimensions (LxH en mm)	Réf.
500 x 800	A0610009
800 x 500	A0609997

### PLAN VASQUE

#### RÉSINE DE SYNTHÈSE AVEC DOSSERET\*

Longueur (mm)	Dimensions cuve(s) (en mm)	Réf.
703 - 1 cuve centrée	L483 x P300 x H100	A2304494
803 - 1 cuve centrée	L483 x P300 x H100	A2304500
<b>NEW</b> 902 - 1 cuve centrée	L483 x P300 x H100	A2348139
1204 - 2 cuves	L483 x P300 x H100	A2304463
1404 - 2 cuves	L483 x P300 x H100	A2304470

#### Tolérances plan vasque

Planéité	inférieure à 3 mm
Rectitude	inférieure à 2 mm
Dimensionnelle	0 / +3 mm

\* Cf. tolérances ci-dessus.

### MIROIR PANORAMIQUE

#### AVEC APPLIQUE OU BANDEAU LUMINEUX

H. 1042 mm - Miroir ép. 3 mm. Contrecollé sur panneau mélaminé blanc ép. 16 mm. Défonçage arrière pour fixation invisible de l'alimentation électrique.

Dimensions (L en mm)	Réf.
600	A0508436
700	A0508443
800	A0579887
<b>NEW</b> 900	A0583372
1200*	A0508450

\* Si applique, en prévoir 2.

### Meuble SOUS-VASQUE

#### SOUS-VASQUE «COULISSANTS»

H600 mm - Prof. 536 mm - Livré MONTÉ  
Tiroir haut avec découpe pour passage siphon (double découpe sur L1200 mm).



Décor	600 2 coulissants*	700 2 coulissants*	800 2 coulissants	900 2 coulissants	1200 2 coulissants*
Blanc Brillant	A2355373	A2355434	A2355496	A2355557	A2345503
Graphite	A2355380	A2355441	A2355502	A2355564	A2345510
Ch. Bardolino Naturel	A2355397	A2355458	A2355519	A2355571	A2345527
Razor Blanc	A2355403	A2355465	A2355526	A2355588	A2345534
Razor Ceniza	A2355410	A2355472	A2355533	A2355595	A2345541
Blanc Brillant HYDRO	A2355427	A2355489	A2355540	A2355601	A2345558

\* Possible aussi en 1200 4 coulissants. Dans ce cas, prévoir 2 x 600 2 coulissants.

\* Possible aussi en 1400 4 coulissants. Dans ce cas, prévoir 2 x 700 2 coulissants.

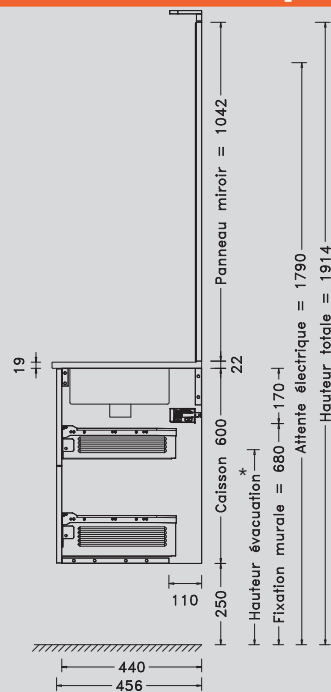
### OPTION

#### LOT DE 2 PIEDS RÉGLABLES

H250 mm - Section 40 mm.  
Métal Chromé Brillant. Réglables +15 mm maxi.

Réf.
A2348115

### Mémo technique



\* Hauteur d'évacuation :  
• 600 mm avec plan synthèse dossier



www.meublesneova.com

BP 91981 49319 CHOLET CEDEX - Tél. 02 41 75 24 75 - Fax 02 41 64 10 50

